

LEITZ ICON

UNA MÁQUINA PARA TODAS
TUS NECESIDADES DE ROTULACIÓN



FÁCIL



MULTIFUNCIONAL



VERSÁTIL



PORTÁTIL



INTELIGENTE



RÁPIDA

www.leitz.com/icon

LEITZ[®]
ICON

Presentamos Leitz® Icon™

Una máquina para todas tus necesidades de rotulación

Leitz cuenta con una larga tradición de soluciones innovadoras que simplifican y organizan el entorno de trabajo moderno. La impresora de etiquetas inteligente e inalámbrica de Leitz es uno de los mejores ejemplos.

La aplicación de etiquetas ayuda a muchos de nuestros clientes a organizarse mejor.

No obstante, los usuarios finales nos explicaron su frustración ante la falta de innovación en el mercado de la rotulación. Y es que, durante años, habían tenido que utilizar tres máquinas distintas para sus necesidades de rotulación.

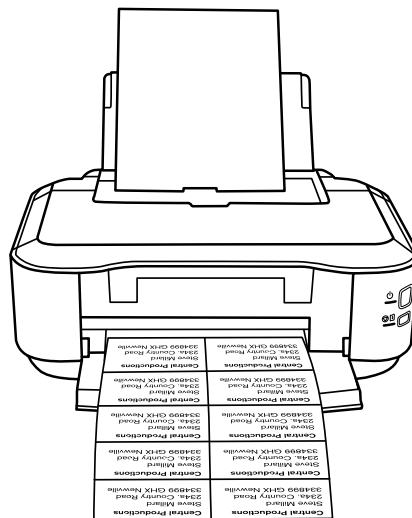
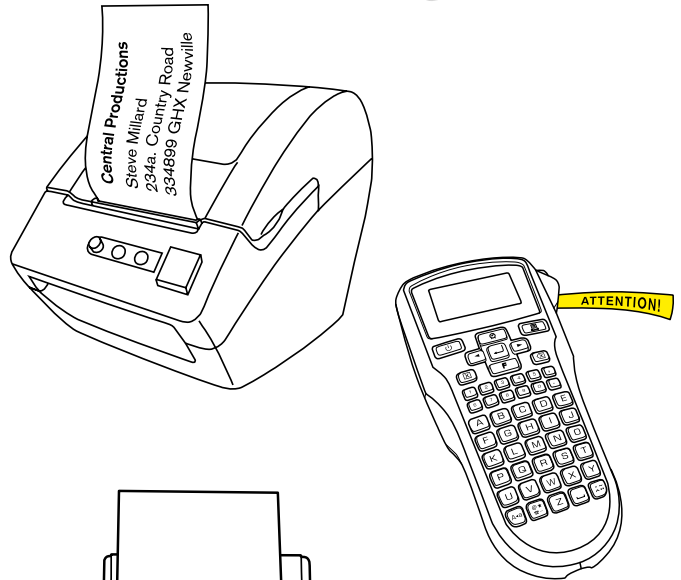
1. Impresoras de etiquetas de sobremesa. Conectadas a un PC, imprimen etiquetas de dirección para sobres y para paquetes.
2. Etiquetadoras electrónicas de mano alimentadas mediante pilas. Imprimen etiquetas estrechas de plástico para aplicaciones más duraderas, como archivo e identificación general.
3. Impresoras de oficina normales. Se utilizan para tareas de gran volumen, como el envío de correspondencia y la impresión de hojas de etiquetas.

En Leitz analizamos los productos de rotulación existentes y desarrollamos una nueva solución acorde con las últimas tendencias tecnológicas, así como con las necesidades y el comportamiento de los usuarios.

El resultado es Leitz Icon. Este innovador sistema de impresión de etiquetas combina la funcionalidad de las impresoras de etiquetas y las etiquetadoras con la velocidad de las impresoras de oficina. Además, Leitz Icon se diseñó para adecuarse al espacio de trabajo de hoy.

1. Gracias a las interfaces wifi y USB incorporadas, Leitz Icon funciona como impresora de etiquetas compartida tan bien como lo hace conectada directamente a un PC.
2. Con paquetes de software para Windows, Macintosh, iOS y Android, Leitz Icon funciona tanto con ordenadores PC y Mac como con smartphones y tabletas.
3. Una batería opcional facilita el uso de Leitz Icon fuera de la oficina, incluso en lugares sin acceso a la red eléctrica.

Descubre un nuevo mundo de impresión de etiquetas con Leitz Icon y averigua todo lo que Leitz puede hacer por ti.



Impresora Icon de Leitz

La impresora Icon de Leitz se adapta perfectamente a cualquier oficina e incluye funciones que facilitan las tareas de rotulación en la oficina, pero también fuera de ella.

Controles claros y sencillos

Los sencillos controles de Leitz Icon utilizan símbolos internacionales e indicadores LED de colores para una mayor claridad.

Corte automático

Para manejar tanto rollos de etiquetas continuas como troqueladas, Leitz Icon incluye un cortador automático que corta los rollos continuos a la medida exacta.

Impresión extra ancha

Leitz Icon maneja material de hasta 91mm de ancho, un 40 % más ancho que la mayoría de las demás impresoras de etiquetas de sobremesa. Esto significa que Leitz Icon puede imprimir muchas de las etiquetas de oficina más populares a partir de un único rollo de etiquetas continuo.

Por ejemplo, un rollo de etiquetas de papel continuo de 88mm de ancho sirve para imprimir etiquetas de dirección para sobres, etiquetas de envío para paquetes, tarjetas de identificación temporales y etiquetas para carpetas, entre muchas otras. El cortador automático simplemente corta cada etiqueta al tamaño adecuado.

Gran velocidad de impresión


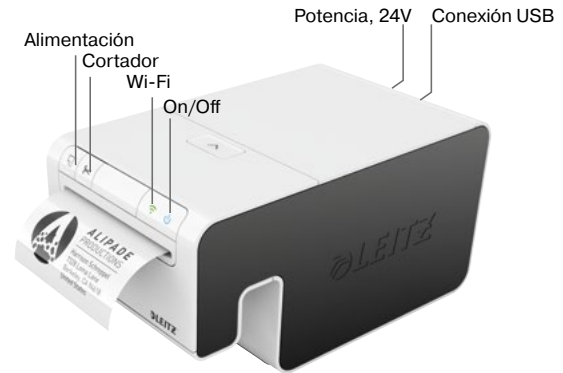
Leitz Icon imprime a una velocidad increíble, hasta 200 etiquetas de dirección por minuto. Esto significa que puedes imprimir todo un rollo de etiquetas de dirección troqueladas (690) en solo tres minutos y medio.

Fácil de conectar, en cualquier sitio

Con un puerto USB incorporado, wifi y compatibilidad con AirPrint, Leitz Icon se conecta fácilmente a cualquier PC, Mac, tableta o smartphone de la oficina. Leitz Icon puede incluso emitir su propia red inalámbrica (modo Soft AP) cuando no hay redes wifi estándares disponibles.

Batería para imprimir de forma remota

Se conecta fácilmente a la parte posterior de la impresora Icon de Leitz. Alimenta la impresora Icon de Leitz durante 12 horas y 1200 etiquetas. Se carga en 3 horas cuando está descargada por completo.



Sencilla carga automática de los cartuchos de etiquetas

Simplemente deja caer el cartucho y cierra la tapa. Leitz Icon cargará el material automáticamente.



Siempre sabrás qué tipo de etiquetas hay cargadas y cuántas quedan

Los cartuchos de etiquetas Icon de Leitz comunican automáticamente a todos los dispositivos conectados qué material hay cargado y cuánto queda. Esto evita estropear etiquetas por no tener el tipo correcto instalado o quedarse sin etiquetas a mitad de un trabajo de impresión.



Reciclable 100 %

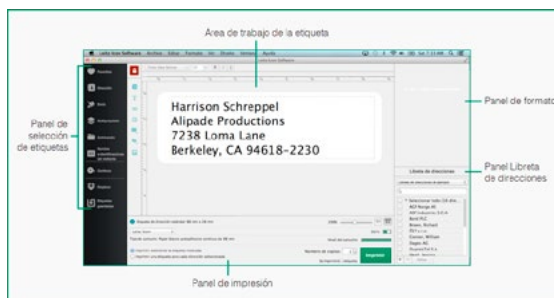
Los cartuchos están fabricados con cartón reciclado y una parte de plástico fácil de separar. Ambos materiales pueden reciclarse.



Software Icon de Leitz

El software Icon de Leitz, disponible para Windows, Macintosh, iOS y Android, ofrece una sencilla interfaz lógica que se adecua a las diferencias entre dispositivos táctiles o con ratón.

Empecemos con un resumen detallado del software para **Windows y Mac**.



Panel de selección de etiquetas

El panel de selección de etiquetas muestra las categorías de etiquetas disponibles. Selecciona una de las etiquetas o plantillas favoritas guardadas. Guardar etiquetas en **Dropbox** permite al usuario (y a cualquier invitado) acceder a esas etiquetas desde cualquier ordenador o dispositivo móvil con el software Icon de Leitz.

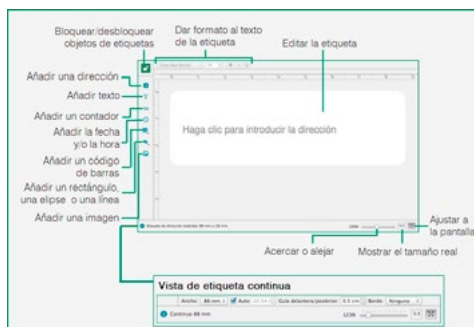


Área de trabajo de la etiqueta

Puedes añadir a las etiquetas direcciones, texto, contadores, la fecha y la hora, códigos de barras, formas, líneas o imágenes.

Cada uno de estos elementos se añade por separado, y pueden moverse, cambiarse de tamaño y de formato, según las necesidades. También es posible bloquear la plantilla de la etiqueta; así solo se puede modificar el contenido del objeto, pero no el objeto en sí.

Compatible con 13 códigos de barras: Code 39, Code 39/Mod 45, Code 2 of 5, Code 128 tipo A, B, C y Auto, EAN 8 y 13, UPC A y E, Codabar, ITF 14.



Panel de formato

El **panel de formato** permite ver y editar las propiedades de cada objeto de la etiqueta. Las propiedades básicas y avanzadas dependen del tipo de objeto.

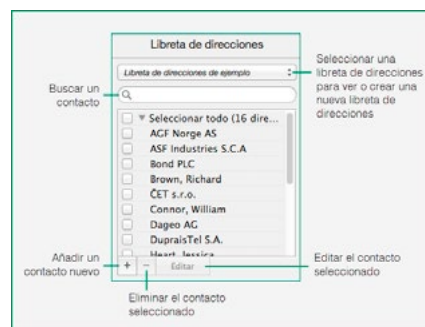
Entre las **propiedades básicas** se encuentran opciones como justificar y añadir bordes al texto, cambiar automáticamente el tamaño de un texto para que encaje en un espacio específico, añadir bordes a textos y objetos, voltear objetos horizontal y verticalmente, seleccionar entre 13 códigos de barras, cambiar el tamaño de los códigos de barras, vincular los códigos de barras a texto específico o variable, definir contadores automáticos secuenciales de numeración, etc.

Las **propiedades avanzadas** permiten colocar objetos con gran precisión, así como rotarlos en incrementos de 90 grados. El texto y los códigos de barras pueden ser fijos o variables en función de las entradas de la agenda u otras fuentes.



Panel de libretas de direcciones

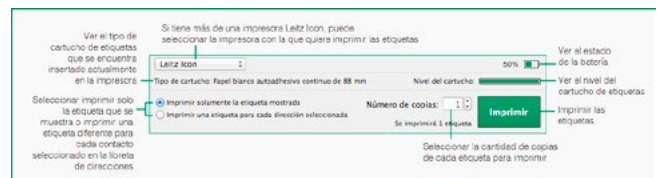
El **panel de libretas de direcciones** permite almacenar los contactos u otros datos de uso frecuente en una o varias listas. Puedes importar archivos Excel, CSV y delimitados por tabuladores, así como libretas de direcciones del software de etiquetas DYMO. Los usuarios de Macintosh también pueden ver sus contactos de Mac en el panel de agenda.



Panel de impresión

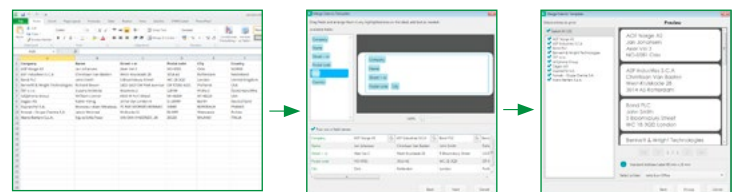
Desde el **panel de impresión** puedes seleccionar qué Leitz Icon deseas utilizar para imprimir y elegir cómo imprimir las etiquetas. Asimismo, puedes ver qué tipo de cartucho de etiquetas hay instalado actualmente en la impresora y el nivel del cartucho.

Si utilizas la batería recargable opcional con la impresora, también puedes ver el estado de la batería.



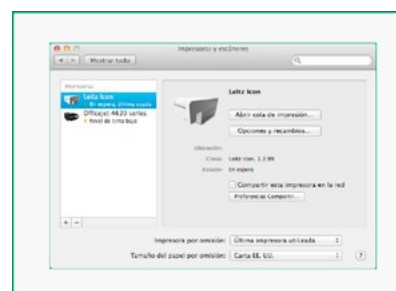
Combinar datos en la plantilla

Puedes importar direcciones, códigos de barras, texto o cualquier otro dato directamente desde excel a la etiqueta utilizando la característica „Fusionar datos en plantilla“. Solamente tienes que arrastrar los títulos de la columna de tu hoja de excel a la etiqueta y el software generará automáticamente la lista que ya estará a punto para ser impresa.



Controladores de impresora

El software Icon de Leitz instala los **controladores de impresora** que necesitas para imprimir etiquetas directamente desde otras aplicaciones, como Microsoft Word. Primero seleccionas la impresora Icon de Leitz en Configuración, luego el modo vertical o apaisado en Configuración de página dentro de cada aplicación, y ajustas los márgenes según sea preciso.



Software Icon de Leitz para tabletas y smartphones

El software Icon de Leitz, disponible para iOS y Android, presenta una sencilla interfaz lógica táctil. Las siguientes pantallas ilustran algunas de las funciones del software móvil (versión para iPad).

Área de trabajo de la etiqueta principal

Selecciona la categoría, el tipo y la plantilla de la etiqueta.

Da formato al texto.

Da formato a objetos y personaliza las propiedades de los objetos.

Bloquea/desbloquea el diseño de la etiqueta.

Guarda etiquetas y visualiza la configuración de la aplicación.

Añade direcciones, texto, contadores, la fecha y la hora, códigos de barra, formas o imágenes.

Edita la etiqueta.

Zoom de la etiqueta mostrada.

Muestra los contactos para seleccionar aquellos para los que deseas imprimir etiquetas.

Selecciona una impresora e imprime etiquetas.

Selección de una plantilla de etiqueta

El software Icon de Leitz incluye una amplia variedad de plantillas para cada uno de los tipos de etiquetas continuas y troqueladas de la impresora.

- Pulsar para ver las categorías de etiquetas.

Ver las cinco últimas etiquetas guardadas e impresas y seleccionar una de ellas.

Ver las etiquetas de Dropbox y seleccionar una de ellas; puedes abrir etiquetas guardadas anteriormente en el iPad, en Windows o en Mac.

Ver las etiquetas guardadas y seleccionar una de ellas.
- Pulsar una categoría de etiqueta.
- Seleccionar un tipo de etiqueta.
- Seleccionar una plantilla de etiqueta.

Pulsar para añadir un objeto a la etiqueta.

Añición de objetos a las etiquetas

Puedes añadir a las etiquetas direcciones, texto, contadores, la fecha y la hora, códigos de barra, formas o imágenes. Cada uno de estos elementos se añade por separado, y puedes moverlos y cambiarlos de tamaño según tus necesidades.

- Pulsar para añadir un objeto a la etiqueta.
- Seleccionar la categoría de objeto que deseas añadir.
- Seleccionar el tipo de objeto que deseas añadir.

Cambiar la fuente, el tamaño del texto, el estilo y la alineación.

Pulsar para editar las propiedades del objeto.

Guardar etiquetas y plantillas

Una vez diseñadas y editadas, es fácil guardar las etiquetas y plantillas para acceder rápidamente a ellas en cualquier momento. También puedes guardar las etiquetas y plantillas en tu cuenta de Dropbox, lo que te permitirá acceder a ellas desde cualquier ordenador o iPad con el software Icon de Leitz o la aplicación Icon de Leitz.



Cómo usar la agenda

La agenda muestra todos tus contactos de correo electrónico y de iCloud disponibles. Si tienes un objeto de dirección o de texto variable en la etiqueta, puedes seleccionar varios contactos de la agenda para imprimir las etiquetas correspondientes. La información seleccionada se inserta automáticamente en el objeto de dirección o de texto variable al seleccionar la opción de imprimir.

1

Pulsar para visualizar la agenda.



2

Pulsar para seleccionar los contactos para los que deseas imprimir etiquetas.

Buscar contactos.



3

El número de etiquetas que se imprimirá se visualiza junto al botón de imprimir.

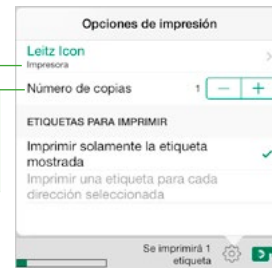


Impresión de etiquetas

Puedes imprimir una única etiqueta, varias copias de la misma etiqueta, una etiqueta para cada contacto seleccionado en la agenda, o varias etiquetas para cada contacto seleccionado en la agenda.

Ver una lista de las impresoras disponibles y seleccionar una impresora para imprimir.

Seleccionar el número de copias que deseas imprimir de cada etiqueta.



Etiquetas Icon de Leitz

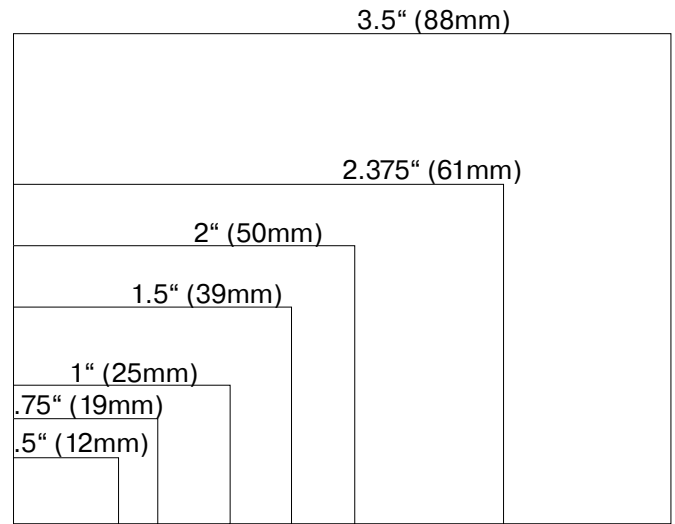
La impresora de etiquetas Icon de Leitz imprime sobre plástico y papel continuo, sobre etiquetas troqueladas y sobre cartulina no adhesiva.

1. Etiquetas de papel continuas blancas

Con las etiquetas continuas Icon de Leitz, es posible imprimir muchas etiquetas a partir de un único rollo: el cortador automático simplemente corta las etiquetas al tamaño exacto.

El rollo de 88mm de ancho es un ejemplo excelente, pues se utiliza mucho para imprimir etiquetas para sobres, paquetes, tarjetas de identificación temporales e incluso para carpetas.

Etiquetas multiusos de papel continuas blancas

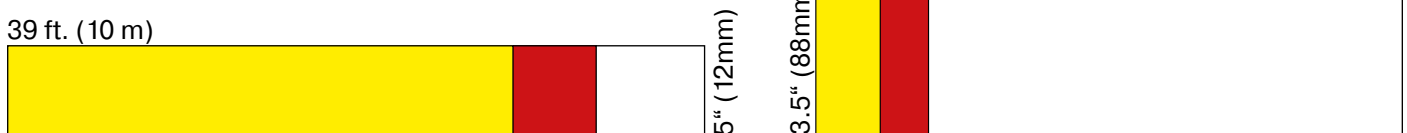


| Referencia | Descripción | En pies | | En metros | |
|------------|---|---------|----------|-----------|----------|
| | | Anchura | Longitud | Anchura | Longitud |
| 70030001 | 3.5" (88mm) Etiquetas continuas blancas | 3 1/2" | 72' | 88mm | 22m |
| 70040001 | 2.375" (61mm) Etiquetas continuas blancas | 2 3/8" | 72' | 61mm | 22m |
| 70060001 | 2" (50mm) Etiquetas continuas blancas | 2" | 72' | 50mm | 22m |
| 70070001 | 1.5" (39mm) Etiquetas continuas blancas | 1 1/2" | 72' | 39mm | 22m |
| 70090001 | 1" (25mm) Etiquetas continuas blancas | 1" | 72' | 25mm | 22m |
| 70100001 | .75" (19mm) Etiquetas continuas blancas | 3/4" | 72' | 19mm | 22m |
| 70110001 | .5" (12mm) Etiquetas continuas blancas | 1/2" | 72' | 12mm | 22m |

2. Etiquetas de plástico continuas para aplicaciones más permanentes (blancas, amarillas y rojas)

Si necesitas etiquetas más permanentes o de color, las etiquetas de plástico están disponibles en blanco, amarillo y rojo. El cortador automático corta cada etiqueta, una vez imprimida, al tamaño perfecto.

39 ft. (10 m)

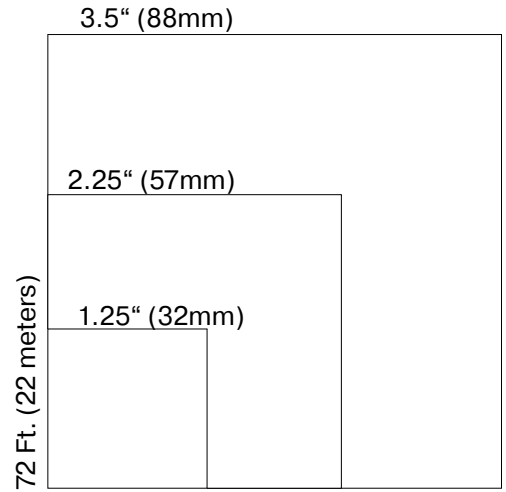


Etiquetas autoadhesivas de plástico de color

| Referencia | Descripción | En pies | | En metros | |
|------------|---|---------|----------|-----------|----------|
| | | Anchura | Longitud | Anchura | Longitud |
| 70150001 | 1/2" (12mm) Etiquetas de plástico blancas | 1/2" | 39' | 12mm | 10m |
| 70150015 | 1/2" (12mm) Etiquetas de plástico amarillas | 1/2" | 39' | 12mm | 10m |
| 70150025 | 1/2" (12mm) Etiquetas de plástico rojas | 1/2" | 39' | 12mm | 10m |
| 70160001 | 3.5" (88mm) Etiquetas de plástico blancas | 3 1/2" | 39' | 88mm | 10m |
| 70160015 | 3.5" (88mm) Etiquetas de plástico amarillas | 3 1/2" | 39' | 88mm | 10m |
| 70160025 | 3.5" (88mm) Etiquetas de plástico rojas | 3 1/2" | 39' | 88mm | 10m |

3. Cartulina continua blanca

Leitz Icon no solo imprime etiquetas autoadhesivas. También imprime en cartulina no adhesiva blanca, ideal para tarjetas de identificación, tarjetas de fidelización, etc.



Cartulina no adhesiva continua blanca

| Referencia | Descripción | En pies | | En metros | |
|------------|----------------------------------|---------|----------|-----------|----------|
| | | Anchura | Longitud | Anchura | Longitud |
| 70190001 | 3.5" (88mm) Cartulina continua | 3.5" | 72' | 88mm | 22m |
| 70050001 | 2.25" (57mm) Cartulina continua | 2 1/4" | 72' | 57mm | 22m |
| 70080001 | 1.25" (32 mm) Cartulina continua | 1 1/4" | 72' | 32mm | 22m |

4. Etiquetas de papel troqueladas blancas

Las etiquetas troqueladas son ideales cuando hay que imprimir una gran cantidad de etiquetas y buscas la máxima velocidad de impresión.

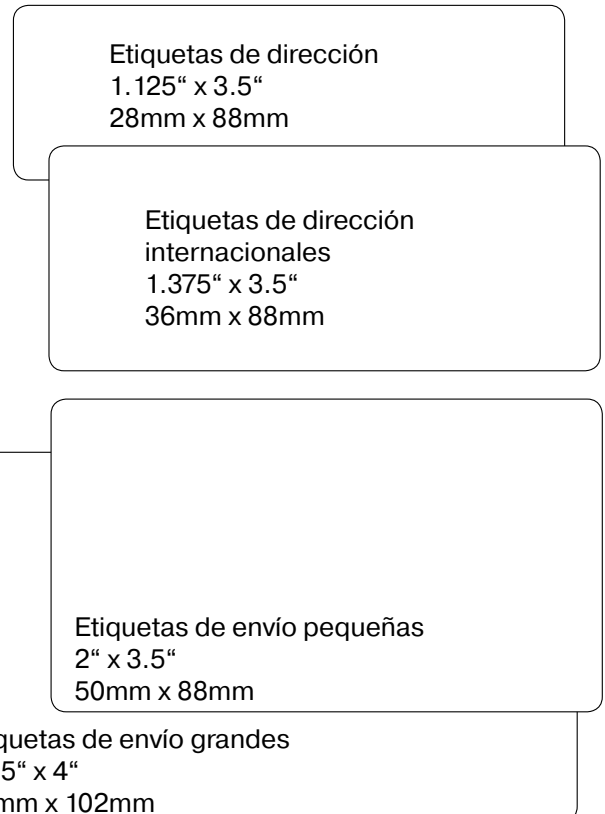
Hay cuatro tamaños disponibles: dos de dirección y dos de envío, aunque se pueden usar para cualquier fin que se adecue a sus medidas.

La velocidad de impresión puede alcanzar las 200 etiquetas por minuto a través de conexión USB (algo menos con conexión wifi).

Recomendaciones generales para el uso de etiquetas de papel y de plástico

Las etiquetas de papel Icon de Leitz están diseñadas para etiquetas de dirección, de envío y para paquetes, así como para tarjetas de identificación temporales, que solo requieren una duración relativamente breve. Las etiquetas de plástico Icon de Leitz están pensadas para aplicaciones en interiores.

Las etiquetas de plástico también son ideales para aquellos casos en los que el acabado de la etiqueta debe ser más suave que el de las etiquetas de papel. Las etiquetas de plástico soportan desde temperaturas bajo cero hasta 50 °C. El plástico blanco es resistente al agua, el aceite, el alcohol y la gasolina; en cambio, las etiquetas de color, no.



Etiquetas de papel troqueladas

| Número de artículo | Descripción | Etiquetas por rollo | En pulgadas | | En metros | |
|--------------------|--|---------------------|-------------|----------|-----------|----------|
| | | | Anchura | Longitud | Anchura | Longitud |
| 70170001 | Etiquetas de dirección | 690 | 1 1/8" | 3 1/2" | 28mm | 88mm |
| 70120001 | Etiquetas de dirección internacionales | 600 | 1 3/8" | 3 1/2" | 36mm | 88mm |
| 70180001 | Etiquetas de envío pequeñas | 435 | 2" | 3 1/2" | 50mm | 88mm |
| 70130001 | Etiquetas de envío grandes | 225 | 2 1/4" | 4" | 59mm | 102mm |

Asistencia Icon de Leitz

Compatibilidad con sistemas operativos:

La impresora Icon de Leitz es compatible con Windows 7, 8 y 10, así como con Macintosh OSX versión 10.9 y posteriores, y con iOS 8 o posteriores para iPad y iPhone. También existe una versión disponible para Android 4.1.2 o posterior.

Garantía:

La impresora de etiquetas Icon de Leitz tiene 2 años de garantía, extensibles a 3 años al registrar la impresora en www.leitz.com/Icon.

Asistencia:

Si necesitas asistencia técnica, visita www.Leitz.com/Icon/support. Aquí encontrarás:

1. Guías de inicio rápido y manuales de usuario con instrucciones para la instalación y el uso de la impresora Icon de Leitz, el software, las etiquetas y la batería.
2. Actualizaciones de firmware y de software para una descarga fácil.
3. Una lista de preguntas frecuentes y sus respuestas
4. Un formulario de contacto para las dudas concretas que no tienen respuesta en las preguntas frecuentes o en el resto del sitio web.

Desarrolladores:

El software de la impresora de etiquetas Icon de Leitz incluye controlador de impresión para Windows y Macintosh.

Especificaciones técnicas:

| | | | |
|--------------------------------------|-----------------------|-------------|--|
| Alimentación | | | 24V DC. 3.75 Amps |
| Tipo de impresora | | | Térmica directa |
| Resolución | | | 300 puntos por pulgada (ppp) |
| Resolución máxima | | | 300 x 600 (ppp) |
| Anchura máxima de impresión | | | 960 puntos (81,3mm) |
| Anchura máxima de papel | | | 91mm |
| Interfaz | Wifi | | 2,4 GHz, 802.11b/g |
| | USB | | Dispositivo de tipo impresora USB 2.0 máxima velocidad |
| Velocidad máxima de impresión | | | 200 etiquetas por minuto (a través de conexión USB) Para etiquetas de dirección estándares de 4 líneas |
| Ciclo de trabajo | Impresora | | 2000 etiquetas por hora |
| | Cortador | | 1800 cortes por hora |
| Tamaño | Impresora | Alto | 112,25mm |
| | | Ancho | 128,85mm |
| | | Profundidad | 217,25mm |
| | Batería | Alto | 111,25mm |
| | | Ancho | 128,85mm |
| | | Profundidad | 49,54mm |
| | Impresora con batería | Alto | 112,25mm |
| | | Ancho | 128,85mm |
| | | Profundidad | 257,75mm |
| Peso | Impresora | | 1,27 kg |
| | Batería | | 0,496 kg |

© 2014 Esselte IPR AB. Todos los derechos reservados. Leitz, Leitz Icon, Smart Labeling System e Intelligent Label Cartridge son marcas comerciales de Esselte IPR AB o sus filiales. Windows es una marca comercial registrada de Microsoft Corporation en Estados Unidos y en otros países. Mac y iPad son marcas comerciales de Apple Inc., registradas en Estados Unidos y en otros países. iOS es una marca comercial o marca registrada de Cisco en Estados Unidos y en otros países, y se utiliza bajo licencia de Apple. DYMO y DYMO Label son marcas comerciales registradas de Sanford, LP y Esselte no está asociado, avalado ni patrocinado por Sanford, LP. Revisado 10/2014